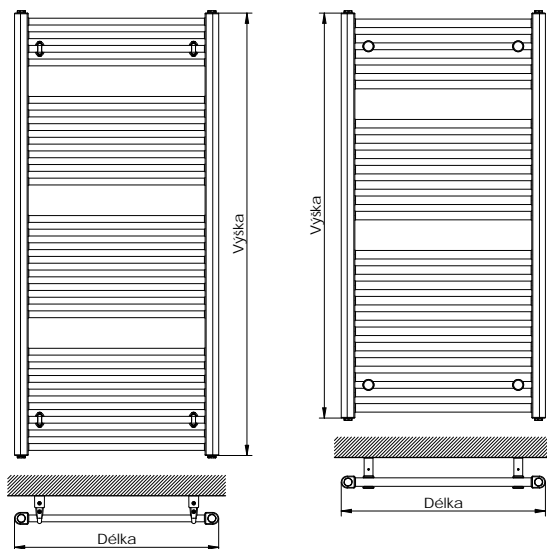


Koupeľnové otopné t leso BK

Délka [mm]	Výška [mm]	Výkon [W]	Cena v K bez DPH	Cena v K s DPH 21%
450	790	360	1463,-	1770,-
600	790	481	1494,-	1808,-
750	790	602	1516,-	1834,-
450	960	447	1446,-	1750,-
600	960	597	1466,-	1774,-
750	950	749	1526,-	1846,-
450	1320	594	1670,-	2021,-
600	1320	795	1685,-	2039,-
750	1320	996	1745,-	2111,-
450	1680	757	2037,-	2465,-
600	1680	1013	2203,-	2666,-
750	1650	1269	2294,-	2776,-
450	1850	859	2404,-	2909,-
600	1850	1148	2460,-	2977,-
750	1850	1439	2525,-	3055,-



Koupeľnové otopné t leso BKL

Délka [mm]	Výška [mm]	Výkon [W]	Cena v K bez DPH	Cena v K s DPH 21%
450	760	362	1586,-	1919,-
600	760	482	1656,-	2004,-
450	1190	566	2042,-	2471,-
600	1190	753	2160,-	2614,-
450	1800	849	2758,-	3337,-
600	1800	1135	2878,-	3482,-

Dopl ůjící informace

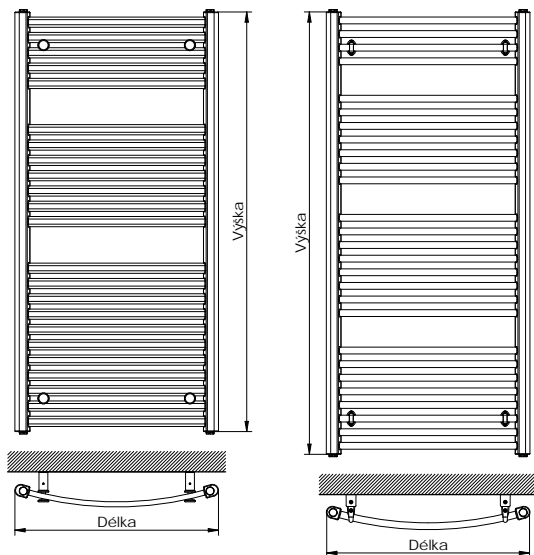
- Základní provedení barva bílá RAL 9016, další barvy dle vzorníku RAL + 30% p íplatek bez DPH.
- Koupeľnová otopná t lesa jsou bez nápln .
- Atypické rozm ry dodáváme na zakázku.

Dopl ůjící informace

- Základní provedení barva bílá RAL 9016, další barvy dle vzorníku RAL + 30% p íplatek bez DPH.
- Koupeľnová otopná t lesa jsou bez nápln .
- Atypické rozm ry dodáváme na zakázku.

Koupeľnové otopné t leso BKM

Délka [mm]	Výška [mm]	Výkon [W]	Cena v K bez DPH	Cena v K s DPH 21%
450	783	351	1876,-	2270,-
600	783	478	1986,-	2403,-
750	783	607	2096,-	2536,-
900	783	738	2258,-	2732,-
450	1233	572	2324,-	2812,-
600	1233	717	2454,-	2969,-
750	1233	912	2588,-	3131,-
900	1233	1109	2790,-	3376,-
450	1815	776	2856,-	3456,-
600	1815	1056	3050,-	3691,-
750	1815	1342	3246,-	3928,-
900	1815	1633	3474,-	4204,-



Dopl ůjící informace

- Základní provedení barva bílá RAL 9016, další barvy dle vzorníku RAL + 30% p íplatek bez DPH.
- Koupeľnová otopná t lesa jsou bez nápln .
- Atypické rozm ry dodáváme na zakázku.

Koupeľnové otopné t leso BKO

Délka [mm]	Výška [mm]	Výkon [W]	Cena v K bez DPH	Cena v K s DPH 21%
450	790	360	1630,-	1972,-
600	790	481	1661,-	2010,-
750	790	602	1700,-	2057,-
450	960	447	1668,-	2018,-
600	960	597	1721,-	2082,-
750	960	749	1767,-	2138,-
450	1320	594	1811,-	2191,-
600	1320	795	1834,-	2219,-
750	1320	996	1910,-	2311,-
450	1680	757	2242,-	2713,-
600	1680	1013	2462,-	2979,-
750	1650	1269	2602,-	3148,-
450	1850	859	2654,-	3211,-
600	1850	1148	2813,-	3404,-
750	1850	1439	2931,-	3547,-

Dopl ůjící informace

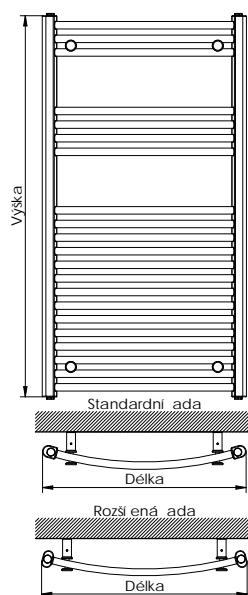
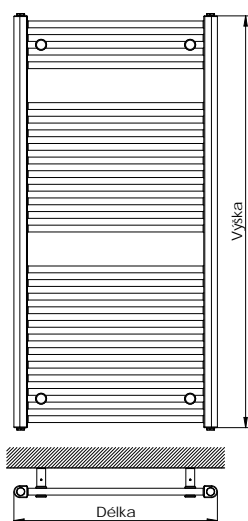
- Základní provedení barva bílá RAL 9016, další barvy dle vzorníku RAL + 30% p íplatek bez DPH.
- Koupeľnová otopná t lesa jsou bez nápln .
- Atypické rozm ry dodáváme na zakázku.

Koupeľnové otopné t leso CS

Délka [mm]	Výška [mm]	Výkon [W]	Cena v K bez DPH	Cena v K s DPH 21%
480	790	250	7211,-	8725,-
600	790	339	7497,-	9071,-
750	790	411	7799,-	9437,-
480	1210	398	9363,-	11329,-
600	1210	520	9792,-	11848,-
750	1210	637	10337,-	12508,-
480	1690	546	10845,-	13122,-
600	1690	707	11337,-	13718,-
750	1690	874	12125,-	14671,-

Dopl ůjící informace

- Povrchová úprava: chrom
- Koupeľnová otopná t lesa jsou bez nápln .
- Atypické rozm ry dodáváme na zakázku.



Koupeľnové otopné t leso CB

Délka [mm]	Výška [mm]	Výkon [W]	Cena v K bez DPH	Cena v K s DPH 21%
Standardní ada				
450	1118	349	3742,-	4528,-
600	1118	496	4575,-	5536,-
450	1760	642	4742,-	5738,-
600	1760	799	5825,-	7048,-
Rozší ená ada				
450	940	330	7599,-	9195,-
600	940	422	7884,-	9540,-
750	940	514	8230,-	9958,-
450	1290	447	9813,-	11874,-
600	1290	573	10270,-	12427,-
750	1290	696	10859,-	13139,-
450	1640	562	11368,-	13755,-
600	1640	718	11885,-	14381,-
750	1640	865	12734,-	15408,-

Dopl ůjící informace

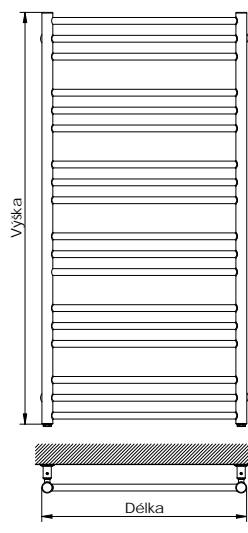
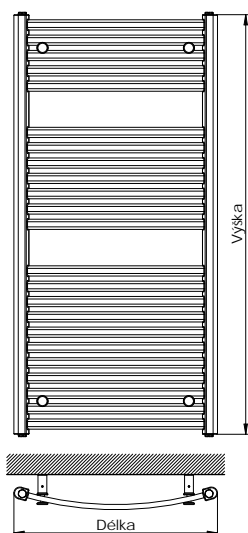
- Povrchová úprava: chrom
- Koupeľnová otopná t lesa jsou bez nápln .
- Atypické rozm ry dodáváme na zakázku.

Koupeľnové otopné t leso CM

Délka [mm]	Výška [mm]	Výkon [W]	Cena v K bez DPH	Cena v K s DPH 21%
450	783	220	8302,-	10045,-
600	783	293	8768,-	10609,-
450	1233	325	10237,-	12387,-
600	1233	433	10712,-	12962,-
450	1815	498	12185,-	14744,-
600	1815	663	12683,-	15346,-

Dopl ůjící informace

- Povrchová úprava: chrom
- Koupeľnová otopná t lesa jsou bez nápln .



Koupeľnové otopné t leso SNC

Délka [mm]	Výška [mm]	Výkon [W]	Cena v K bez DPH	Cena v K s DPH 21%
500	790	198	6319,-	7646,-
600	790	260	6577,-	7958,-
500	1210	299	8331,-	10081,-
600	1210	376	8789,-	10635,-
500	1630	398	10598,-	12824,-
600	1630	501	11490,-	13903,-
905	480	239	7766,-	9397,-
1210	480	310	8331,-	10081,-

Dopl ůjící informace

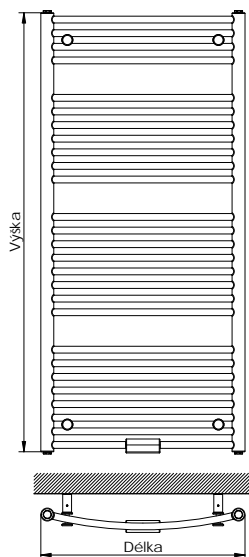
- Povrchová úprava: chrom
- Koupeľnová otopná t lesa jsou bez nápln .

Koupeľnové otopné t leso DC

Délka [mm]	Výška [mm]	Výkon [W]	Cena v K bez DPH	Cena v K s DPH 21%
450	940	330	9357,-	11322,-
600	940	422	9467,-	11455,-
750	940	514	10348,-	12521,-
450	1290	447	10769,-	13030,-
600	1290	573	11431,-	13832,-
750	1290	696	12424,-	15033,-
450	1640	562	12905,-	15615,-
600	1640	718	13568,-	16417,-
750	1640	865	15030,-	18186,-

Dopl ůjící informace

- Povrchová úprava: chrom
- Koupeľnová otopná t lesa jsou bez nápln .

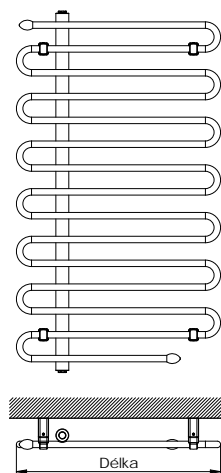


Koupeľnové otopné t leso BR

Délka [mm]	Výška [mm]	Výkon [W]	Cena v K bez DPH	Cena v K s DPH 21%
600	1050	467	6658,-	8056,-

Dopl ůjící informace

- Povrchová úprava: chrom
- Koupeľnová otopná t lesa jsou bez nápln .

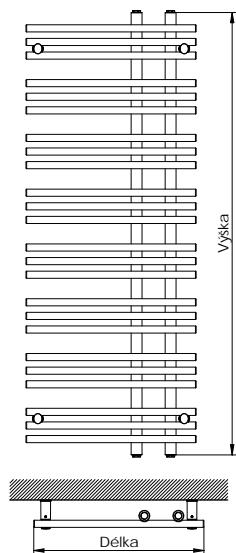


Koupeľnové otopné t leso CO

Délka [mm]	Výška [mm]	Výkon [W]	Cena v K bez DPH	Cena v K s DPH 21%
500	1300	482	8325,-	10073,-

Dopl ůjící informace

- Povrchová úprava: chrom
- Koupeľnová otopná t lesa jsou bez nápln .

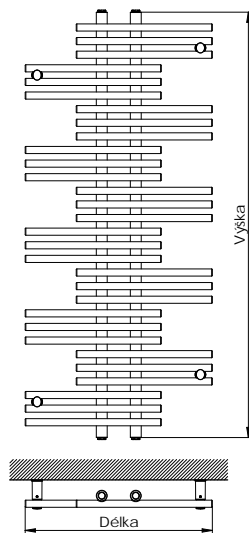


Koupeľnové otopné t leso TI

Délka [mm]	Výška [mm]	Výkon [W]	Cena v K bez DPH	Cena v K s DPH 21%
550	1250	512	9992,-	12090,-

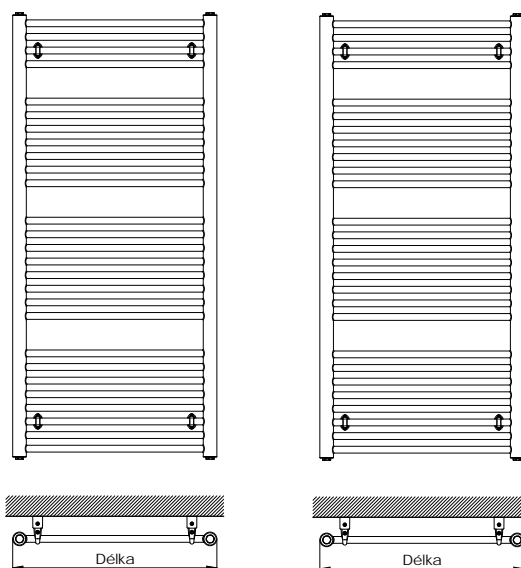
Dopl ůjící informace

- Povrchová úprava: chrom
- Koupeľnová otopná t lesa jsou bez nápln .



Koupelnové otopné těleso BNIT/LE

Délka [mm]	Výška [mm]	Výkon [W]	Cena v Kč bez DPH	Cena v Kč s DPH 21%
450	790	226	7894,-	9552,-
600	790	289	8754,-	10592,-
750	790	352	9558,-	11565,-
450	950	277	8853,-	10712,-
600	950	355	9827,-	11891,-
750	950	432	10715,-	12965,-
450	1130	316	9925,-	12009,-
600	1130	403	10957,-	13258,-
750	1130	491	12017,-	14541,-
450	1300	365	10955,-	13256,-
600	1300	467	12045,-	14574,-
750	1300	569	13277,-	16065,-
450	1480	403	11884,-	14380,-
600	1480	515	13231,-	16010,-
750	1480	627	14608,-	17676,-
450	1650	451	12799,-	15487,-
600	1650	577	14377,-	17396,-
750	1650	703	15924,-	19268,-
450	1810	512	14014,-	16957,-
600	1810	655	15820,-	19142,-
750	1810	797	17597,-	21292,-



Koupelnové otopné těleso BNIT/KA

Délka [mm]	Výška [mm]	Výkon [W]	Cena v Kč bez DPH	Cena v Kč s DPH 21%
450	790	226	6388,-	7729,-
600	790	289	7207,-	8720,-
750	790	352	7972,-	9646,-
450	950	277	7071,-	8556,-
600	950	355	7999,-	9679,-
750	950	432	8845,-	10702,-
450	1130	316	7835,-	9480,-
600	1130	403	8818,-	10670,-
750	1130	491	9828,-	11892,-
450	1300	365	8572,-	10372,-
600	1300	467	9610,-	11628,-
750	1300	569	10784,-	13049,-
450	1480	403	9200,-	11132,-
600	1480	515	10483,-	12684,-
750	1480	627	11794,-	14271,-
450	1650	451	9828,-	11892,-
600	1650	577	11330,-	13709,-
750	1650	703	12804,-	15493,-
450	1810	512	10756,-	13015,-
600	1810	655	12476,-	15096,-
750	1810	797	14169,-	17144,-

Doplňující informace

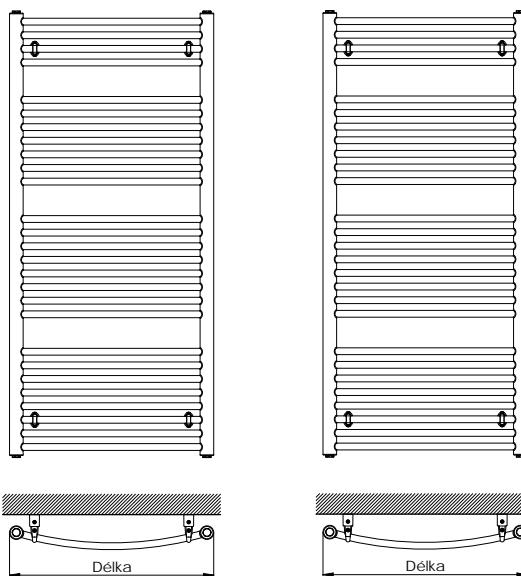
- Povrchová úprava: lesklý nerez
- Koupelnová otopná tělesa jsou bez náplně

Doplňující informace

- Povrchová úprava: kartáčovaný nerez
- Koupelnová otopná tělesa jsou bez náplně

Koupelnové otopné těleso BXIT/LE

Délka [mm]	Výška [mm]	Výkon [W]	Cena v Kč bez DPH	Cena v Kč s DPH 21%
450	790	226	8289,-	10030,-
600	790	289	9192,-	11122,-
750	790	352	10036,-	12144,-
450	950	277	9296,-	11248,-
600	950	355	10318,-	12485,-
750	950	432	11251,-	13614,-
450	1130	316	10421,-	12609,-
600	1130	403	11505,-	13921,-
750	1130	491	12618,-	15268,-
450	1300	365	11503,-	13919,-
600	1300	467	12647,-	15303,-
750	1300	569	13941,-	16869,-
450	1480	403	12478,-	15098,-
600	1480	515	13893,-	16811,-
750	1480	627	15338,-	18559,-
450	1650	451	13439,-	16261,-
600	1650	577	15096,-	18266,-
750	1650	703	16720,-	20231,-
450	1810	512	14715,-	17805,-
600	1810	655	16611,-	20099,-
750	1810	797	18477,-	22357,-



Koupelnové otopné těleso BXIT/KA

Délka [mm]	Výška [mm]	Výkon [W]	Cena v Kč bez DPH	Cena v Kč s DPH 21%
450	790	226	6707,-	8115,-
600	790	289	7567,-	9156,-
750	790	352	8371,-	10129,-
450	950	277	7425,-	8984,-
600	950	355	8399,-	10163,-
750	950	432	9287,-	11237,-
450	1130	316	8227,-	9955,-
600	1130	403	9259,-	11203,-
750	1130	491	10319,-	12486,-
450	1300	365	9001,-	10891,-
600	1300	467	10091,-	12210,-
750	1300	569	11323,-	13701,-
450	1480	403	9660,-	11689,-
600	1480	515	11007,-	13318,-
750	1480	627	12384,-	14985,-
450	1650	451	10319,-	12486,-
600	1650	577	11897,-	14395,-
750	1650	703	13444,-	16267,-
450	1810	512	11294,-	13666,-
600	1810	655	13100,-	15851,-
750	1810	797	14877,-	18001,-

Doplňující informace

- Povrchová úprava: lesklý nerez
- Koupelnová otopná tělesa jsou bez náplně

Doplňující informace

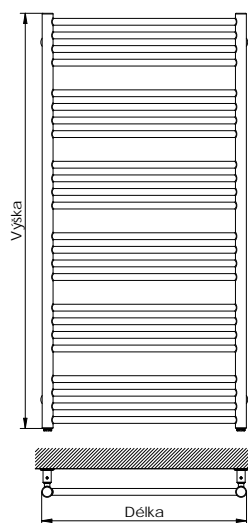

- Povrchová úprava: kartáčovaný nerez
- Koupelnová otopná tělesa jsou bez náplně

Koupeľnové otopné t leso ATTHIS

Délka [mm]	Výška [mm]	Výkon [W]	Cena v K bez DPH	Cena v K s DPH 21%
500	940	340	10957,-	13258,-
600	940	404	11344,-	13726,-
750	940	498	11729,-	14192,-
500	1290	368	13300,-	16093,-
600	1290	550	13302,-	16095,-
750	1290	678	14344,-	17356,-
500	1640	587	15307,-	18521,-
600	1640	696	15960,-	19312,-
750	1640	894	16620,-	20110,-

Dopl ůjící informace

- Povrchová úprava: broušený nerez
- Koupeľnová otopná t lesa jsou bez nápln .



Koupeľnové otopné t leso DELPHY

Délka [mm]	Výška [mm]	Výkon [W]	Cena v K bez DPH	Cena v K s DPH 21%
500	800	268	6167,-	7462,-
600	800	320	6600,-	7986,-
750	800	498	7349,-	8892,-
500	1220	411	9020,-	10914,-
600	1220	491	9240,-	11180,-
750	1220	678	10209,-	12353,-
500	1640	557	10340,-	12511,-
600	1640	666	11089,-	13418,-
750	1640	858	12409,-	15015,-

Dopl ůjící informace



- Povrchová úprava: broušený nerez
- Koupeľnová otopná t lesa jsou bez nápln .

Koupeľnové otopné t leso EGUUS

Délka [mm]	Výška [mm]	Výkon [W]	Cena v K bez DPH	Cena v K s DPH 21%
500	790	253	6337,-	7668,-
600	790	293	6562,-	7940,-
500	1210	391	8540,-	10333,-
600	1210	453	8880,-	10745,-
500	1640	522	10689,-	12934,-
600	1640	602	11027,-	13343,-

Dopl ůjící informace

- Povrchová úprava: broušený nerez
- Koupeľnová otopná t lesa jsou bez nápln .



Koupeľnové otopné t leso URSUS

Délka [mm]	Výška [mm]	Výkon [W]	Cena v K bez DPH	Cena v K s DPH 21%
500	790	167	8932,-	10808,-
600	790	261	9204,-	11137,-
500	1240	229	11887,-	14383,-
600	1240	368	12295,-	14877,-

Dopl ůjící informace

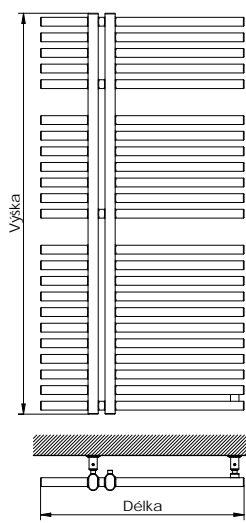

- Povrchová úprava: broušený nerez
- Koupeľnová otopná t lesa jsou bez nápln .

Koupeľnové otopné těleso AV

Délka [mm]	Výška [mm]	Výkon [W]	Cena v K bez DPH	Cena v K s DPH 21%
500	790	310	5626,-	6807,-
600	790	407	5726,-	6928,-
500	1210	468	6808,-	8238,-
600	1210	588	6948,-	8407,-
905	480	422	6379,-	7719,-
1210	480	484	6809,-	8239,-

Doplňující informace

- Povrchová úprava: metalický stříbrný lak
- Koupeľnová otopná tělesa jsou bez náplně.



Koupeľnové otopné těleso KR


Délka [mm]	Výška [mm]	Výkon [W]	Cena v K bez DPH	Cena v K s DPH 21%
600	800	427	9999,-	12099,-
600	1182	631	12073,-	14608,-
600	1670	889	14379,-	17399,-

Doplňující informace

- Povrchová úprava: metalický stříbrný lak
- Koupeľnová otopná tělesa jsou bez náplně.

Koupeľnové otopné těleso ROSENDAL

Povrchová úprava	Délka [mm]	Výška [mm]	Výkon [W]	Cena v K bez DPH	Cena v K s DPH 21%
bílá barva	266	950	248	7430,-	8990,-
	420	950	372	8894,-	10762,-
	266	1500	350	8484,-	10266,-
	420	1500	525	10828,-	13102,-
	292	1500	483	9143,-	11063,-
metalická antracit	266	950	248	7701,-	9318,-
	420	950	372	9664,-	11693,-
	266	1500	350	8920,-	10793,-
	420	1500	525	11768,-	14239,-
	292	1500	483	9934,-	12020,-
chrom	266	950	248	9986,-	12083,-
	420	950	372	11959,-	14470,-
	266	1500	350	11406,-	13801,-
	420	1500	525	14570,-	17630,-
	292	1500	483	13621,-	16481,-
kartáňovaná nerez	266	950	248	11881,-	14376,-
	420	950	372	14513,-	17561,-
	266	1500	350	13901,-	16820,-
	420	1500	525	16386,-	19837,-
	292	1500	483	17340,-	20981,-



Doplňující informace

- Povrchová úprava: bílá barva
metalická antracit
chrom
kartáňovaná nerez
- Koupeľnová otopná tělesa jsou bez náplně.